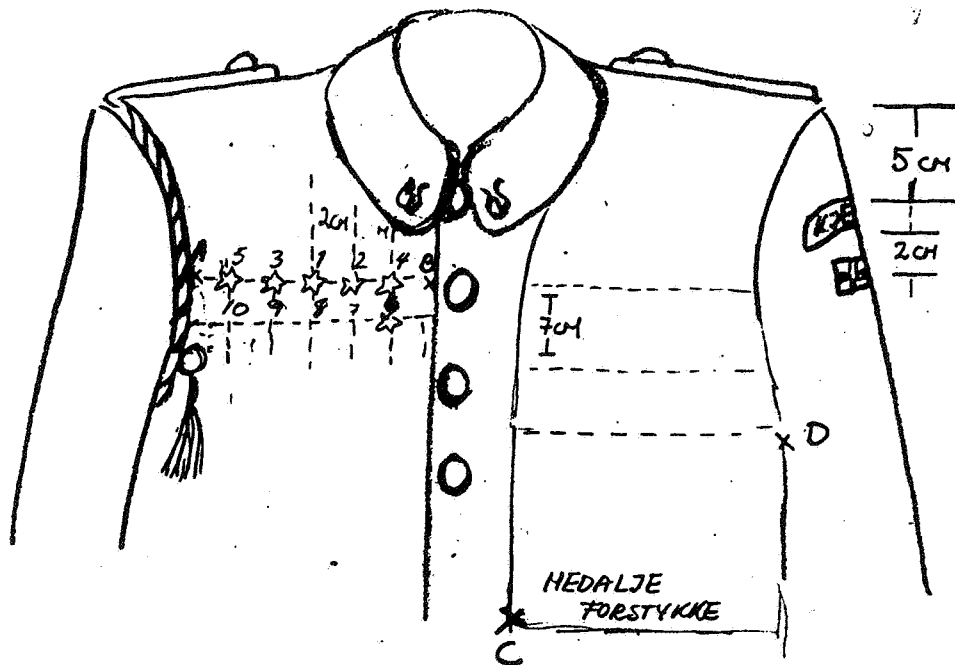


KJELSÅS SKOLES MUSIKKORPS

Montering av uniformseffekter HOVEDKORPSUNIFORM

1997



- Stjerner:** Første rad med stjerner monteres på høyde med 2dre knapp ovenfra. Første stjerne monteres midt på den horisontale linje, mellom punkt A og B. Deretter følger de fire neste stjernene med 2 cm avstand som vist. 6-års stjernen monteres rett under 4- års stjernen med 2 m mellom sentrene. Samtlige stjerner monteres med en spiss opp.
- Skuldernor:** Skuldernor monteres på høyre side. Snoren skal ligge under skulderklaff, og dusken festes ca 2 cm under nederste stjernerad.
- Kjelsåsmerke:** Syes på 5 cm fra skuldersonm på venstre erme.
- Elagg:** Syes på under Kjelsåsmerket i en avstand av 2 cm.
- Medaljeforstykke:** Kneppes på sammen med knapp på venstre skulderklaff. Forstykket festes med rød tråd , under ermen og i det løse hjørnet - punkter merket C og D på illustrasjon.
- Medaljer:** Medaljene festes på medaljeforstykket, før dette monteres på jakken. 1ste rad medaljer monteres, i linje ut fra senter av 2 dre knapp, og på lik linje med øverste rad stjerner.
- Lyrer:** Det skal være lyrer montert på hver kragespiss.

**KJELSÅS SKOLES MUSIKKORPS
UNIFORMSREGLEMENT**

Hovedkorps:

Korpsmedlemmer skal ha utdelt følgende effekter:

Lue	Noteveske
Jakke	Regnfrakk
Medaljeforstykke	Luetrekk
Halsemblem m/snor	
Bukse	

Jakken skal være påmontert merker og distinksjoner, ifølge vedlagte monteringsanvisning.

Følgende effekter holder korpsmedlemmene selv: _____

Hvit skjorte - Pilotskjorte til sommeruniform.

Sorte sko.

~~Sorte (mørke) strømper til bukseuniform~~

F

Hvite vanter benyttes etter ønske.

Korpsmedlemmene skal være utstyrt med samtlige effekter, når de møter i uniform, dersom ikke annen beskjed er gitt.


Bytting/Innlevering av effekter:

Effekter som byttes, eller innleveres - skal leveres i forskriftsmessig stand
Renselapp må sitte på uniformen.

Korpset har avtale med Rens På Timen, Storo Shopping -
Vi skal betale kr 125,- pr.uniform. (1997 pris).

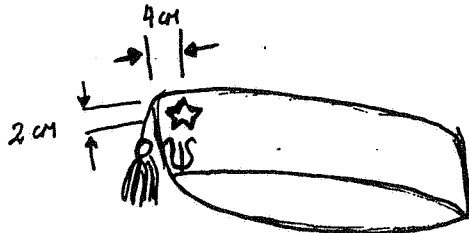
Medaljeforstykkene er tilpasset hver enkelt uniform, og
må leveres med den jakken det tilhører.

**Montering av uniformseffekter
Aspirant og juniorkorpsuniform.**



Kjelsåsmerke: Syes på 5 cm fra skulderson på venstre erme.

Flagg: Festes under Kjelsåsmerket i en avstand av 2 cm.



Lyre: Monteres på luens venstre side foran som vist.

Stjerner: Ettårs-stjerne monteres på luens venstre side foran som vist. toårs-stjerne monteres i samme høyde og 2 cm bak ettårs-stjernen, osv..... Stjernene monteres med en spiss oppover.

**Aspiranter og
juniorkorps:**

Aspiranter og juniorer skal ha utdelt følgende effekter:

Blå båtlue	Noteveske
Halseblem m/snor	Regnfrakk
Rød colleaguegenser	Båtluetrekk
Bukse	
Blå til linter	

Genseren og båtluen skal være påmontert merker og distinksjoner, ifølge vedlagte monteringsanvisning.

Følgende effekter holder aspiranter og juniorer selv:

Hvit skjorte- Pilotskjorte til sommeruniform
Sorte sko.
Sorte (mørke) strømper til bukseuniform.
Hvite knestrømper, til skjørt.
Hvite vanter benyttes etter ønske.

Aspiranter og juniorer skal være utstyrt med samtlige effekter, når de møter i uniform, dersom ikke annen beskjed er gitt.
I kaldt vær kan benyttes boblejakke eller lignende utenpå genser.

Bytting/ Innlevering av effekter:

Effekter som byttes, eller innleveres - skal være i forskriftsmessig stand.
Bukse og skjørt leveres med renselapp sittende på uniformen.
Genser vaskes etter vaskeanvisning på denne.